


# UTRUSTNING


## FILM, FOTO, STREAMING



Kontakt

Mejl: [stockholm@studieframjandet.se](mailto:stockholm@studieframjandet.se) Telefon: 08 555 352 00

Hittar du inte vad du söker? Hör av dig till oss så försöker vi hitta en lösning!



## Kameror



### Canon XA 11

En handkamera med två XLR-ingångar för externt ljud. 1080p, ej 4K.  
20 x optisk zoom, 24 – 60 fps.



### Panasonic HC-VXF1

En handkamera som kan spela in i 4K (detta ger dock väldigt stora filer så vi rekommenderar att upplösningen ställs till 1080P).  
24 x optisk zoom.



### Nikon D610

Systemkamera fullformat, med nikon 24-85/3,5-4,5 VR objektiv. Fotograferar i RAW + jpeg, går även att filma med.



### DJI Pocket 2

En liten lättanvänd kamera som även går att använda tillsammans med en mobiltelefon för streaming. Kameran har en gimbal vilket gör att den ger en stabil bild även om du går eller springer med kameran. Den kommer även med en trådlös mygga.



## Mikrofoner



### Röde videomikrofon

Bra mikrofon att fästa på kameran istället för kamerans inbyggda mikrofon. (Finns 2 st.)



### Sennheiser shotgun-mic med 4 m. bom

En "riktad" mikrofon med XLR-koppling med eller utan förlängningsarm, används tillsammans med Zoom H5 eller liknande. Fungerar med Sony XA 11. Puffskydd för utomhusbruk finns, även XLR kabel.



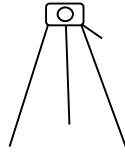
### Röde trådlösa myggor 2 st.

Perfekta om de filmade är längre bort eller om ett "närmare" ljud önskas. Dessa används tillsammans med Zoom H5, H6 ljudinspelare eller likdanande och kopplas alltså inte in i kameran.



### Boya trådlösa myggor 2 st.

Trådlösa myggor som kopplas direkt till kamera via 3,5 mm tele eller via adapter till telefon/Ipad. Adaptrar finns. Perfekt för streaming utomhus mm.



## Stativ mm.



### Manfrotto 290 Xtra

Perfekt för foto och funkar helt ok för video.



### Benro kh26nl

Perfekt för video.



### Slider Viltrox 90 cm

Få ditt klipp att se riktigt proffsigt ut med en glidning.



### Wild Cat 3

Stabilisator WC3 ger snygga svepningar och gör att du kan gå/springa med kameran utan att det skakar. Behöver justeras för varje kamera för att fungera som den ska. Kommer i väska.

Se länk: [https://www.youtube.com/watch?v=n\\_vPilXf7s8](https://www.youtube.com/watch?v=n_vPilXf7s8)



## Ljus



### Ljuskannor 3 st.

Starka strålkastare (vanlig elkontakt) som lyser upp mycket, dimmbara.

VIKTIGT Dessa blir mycket varma (avskärningsplåtarna får ej vara stängda när lampan är påslagen då brinner lampan av direkt).



### LED-ljus 4 st.

Smidiga lampor (vanlig elkontakt).  
Justerbar styrka och temperatur.



### LED-ljus batteri 2 st

Smidiga lampor (vanlig elkontakt eller batteri).  
Justerbar styrka och temperatur. Med stativ.



### Kamerafäst ledljus

LED-lampa med kameramontering justerbar styrka.  
Batteridriven.



## Ljudinspelare



### Zoom H6

Ljudinspelare med 4 XLR-ingångar + stereomick  
Bra för externt film ljud eller för att spela in konserter, poddar osv.



### Zoom H5

Ljudinspelare med 2 XLR-ingångar + stereomick  
Finns adapter för 4 XLR-ingångar.  
Bra för externt film ljud inne/ute eller för att spela in konserter. poddar osv.



### Zoom H2n

Lättanvänd inspelare som passar till föreläsningar och liknande. Även bra för att spela in bakgrundsljud till film. Har puffskydd.



### Zoom H1

Inspelare som går att montera på en kamera för bra externt ljud.



## Streaming mm.

### Streaming kit

Med vår streamingutrustning kan ni direktsända ert evenemang online. Det som ingår i detta kit är en **kraftfull laptop**, två **video capture kort**, ett **ljudkort** (kablar till dessa).

För att kunna streama behöver detta kompletteras med kameror och ev. mikrofon. Rådgör med din kontaktperson vad som skulle vara bäst för just er.

#### Att tänka på

**Är lokalen ljus eller mörk?** – Vid bra ljus fungerar de flesta kameror ganska bra, men är det lite mörkare (vilket det oftast är inomhus) så kanske det är bättre att välja en lite bättre kamera eller låna till belysning.

**Hur är uppkopplingen?** – För att kunna streama med bra kvalitet krävs en stabil och snabb uppkoppling.


**Behövs ett helt streamingkit?** – Gör det inte mer komplicerat än vad det behöver vara. Det går att få fantastiska resultat genom att sända direkt genom telefonen. Se ”mobil streaming” nedan.

**Boka utrustning** – Tänk på att få med allt när ni bokar då kameror, mikrofoner och ljus lånas ut separat och kan vara uppbokat. Boka i tid!

### Mobil streaming

Krångla inte till det i onödan. Ofta räcker det att streama med telefonen. Till detta finns ett litet **mobilstativ** och ett **powerbank-batteri**. För att få bra ljud rekommenderas Boya trådlösa myggor som går att koppla till telefonen direkt. För bättre video kan DJI Pocket 2 kameran användas och kopplas direkt till mobilen.

## Övrigt



### Portabel Green Screen

Skapa kreativa bakgrunder vid streaming  
Kompakt och får plats även på små utrymmen  
Pop-up-teknik för enkel och snabb montering  
Max storlek: 148x180cm

## Lokal



### Högekultur

I Högdalen har vi en lokal med green/white/black screen och en blackbox med pa och ljus

